


СОГЛАСОВАНО

Первый заместитель главы администрации
(курирующий заместитель главы администрации)



Ю.Г. Фролова
(подпись, расшифровка подписи)

" " 20 г.




УТВЕРЖДАЮ

Заведующий ГБДОУ детский сад №35
Фрунзенского района СПб
(руководитель учреждения)


М.А. Титова
(подпись, расшифровка подписи, печать)

" 31 " марта 2021 г.



ОТЧЕТ О РЕЗУЛЬТАТАХ ДЕЯТЕЛЬНОСТИ

Государственное бюджетное дошкольное образовательное учреждение детский сад №35
комбинированного вида Фрунзенского района Санкт-Петербурга

(наименование государственного учреждения)

И ОБ ИСПОЛЬЗОВАНИИ ЗАКРЕПЛЕННОГО ЗА НИМ ГОСУДАРСТВЕННОГО ИМУЩЕСТВА за 20 20 год

Титова Марина
Алексеевна

Подписан: Титова Марина Алексеевна
DN: ИИН=470600164447, СНИЛС=01072255497, E=dmu035@edu-frn.spb.ru,
C=RU, O=г. Санкт-Петербург, L=Санкт-Петербург, O=ГОСУДАРСТВЕННОЕ
БЮДЖЕТНОЕ ДОШКОЛЬНОЕ ОБРАЗОВАТЕЛЬНОЕ УЧРЕЖДЕНИЕ
ДЕТСКИЙ САД № 35 КОМБИНИРОВАННОГО ВИДА ФРУНЗЕНСКОГО
РАЙОНА САНКТ-ПЕТЕРБУРГА, G=Марина Алексеевна, SN=Титова,
OU=Титова Марина Алексеевна
Основание: Я являюсь автором этого документа
Местоположение: Санкт-Петербург
Дата: 2021-04-21 13:04:36
Foxit Reader Версия: 9.0.0


Руководитель, курирующего структурного
подразделения администрации


Майковец М.А.
(подпись, расшифровка подписи)

Начальник отдел бухгалтерского учета и
отчетности


Шуликова Л.В.
(подпись, расшифровка подписи)

Начальник отдела экономического развития


Пунгин Н.П.
(подпись, расшифровка подписи)

Раздел 1. Общие сведения об учреждении

1.1. Виды деятельности учреждения*:

- дошкольное образование, дополнительное образование детей;
- образовательные услуги;
-
-

* с указанием основных видов деятельности и иных видов деятельности, не являющихся основными, которые учреждение вправе осуществлять в соответствии с его учредительными документами

1.2. Перечень документов учреждения**:

№ п/п	Наименование документа	Реквизиты документа (№ и дата выдачи)	Срок действия документа
1.	Свидетельство о государственной регистрации права на здание	78-АЖ № 655763 от 17.07.2012	бессрочно
2.	Свидетельство о государственной регистрации права на участок	78-АИ №334050 от 20.06.2016	бессрочно
3.	Решение учредителя о создании учреждения	№232 от 12.10.1987	бессрочно
4.	Лицензия на право образовательной деятельности	№1075 от 12.12.2011	бессрочно
5.	Свидетельство о постановке на учет в налоговом органе	78 №008366371 от 10.02.1993	бессрочно
6.	Устав	№1345 от 30.03.2015	в соответствии с действующим законодательством

** на основании которых учреждение осуществляет свою деятельность (свидетельство о гос.регистрации, решение учредителя о создании учреждения, лицензия, свидетельство об аккредитации, свидетельство о постановке на учет в налоговом органе и др.)

1.3. Перечень услуг (работ), оказываемых потребителям за плату

№ п/п	Наименование услуг (работ)	Потребители указанных услуг (работ)	Основание (нормативно правовой акт)
1.	ИЗО	физ.лица	приказ по учреждению
2	Баскетбол	физ.лица	приказ по учреждению
3	Обучение чтению	физ.лица	приказ по учреждению
4	Ритмика	физ.лица	приказ по учреждению
5	Экология	физ.лица	приказ по учреждению

1.4. Сведения о персонале учреждения

№ п/п	Квалификация сотрудников учреждения	Установленная численность учреждения (для казенных), численность в соответствии с утвержденным штатным расписанием (для бюджетных и автономных)*		Фактическая численность учреждения		Размер среднемесячной заработной платы работников, руб.	
		на начало отчетного периода	на конец отчетного периода	на начало отчетного периода	на конец отчетного периода	на начало отчетного периода	на конец отчетного периода
1	ВСЕГО, в том числе:	75,5	75,5	62	62	48 473,41	49 169,63
1.1	Руководитель учреждения	1	1	1	1	122 689,73	115 871,37
1.2	Заместители руководителя, руководители структурных подразделений и их заместители	4	4	3	3	58 422,40	63 080,70
1.3	Основные сотрудники, всего, в том числе:	<u>70,5</u>	<u>70,5</u>	<u>58</u>	<u>58</u>	46 372,60	45083,10
1.3.1	Педагогические работники	37,5	37,5	32	33	61 228,00	58 990,96
1.3.2	Прочий персонал	33	33	26	25	27 017,60	26 998,30

* в случае изменения количества штатных единиц учреждения указываются причины, приведшие к их изменению на конец отчетного периода

** размер среднемесячной заработной платы указывается в расчете на одного сотрудника

Причины:

Раздел 2. Результат деятельности учреждения

2.1. Сведения об изменении балансовой стоимости нефинансовых активов



№ п/п	Наименование показателя	По состоянию, руб.		Изменение	Количество объектов, ед.		Общая площадь объектов, м ²	
		на начало отчетного периода	на конец отчетного периода		на начало отчетного периода	на конец отчетного периода	на начало отчетного периода	на конец отчетного периода
1	БАЛАНСОВАЯ СТОИМОСТЬ НЕФИНАНСОВЫХ АКТИВОВ, в том числе:	49 215 245,43	49 314 010,71	0,20%	X	X	X	X
1.1	Балансовая стоимость НЕДВИЖИМОГО имущества, всего, в том числе:	36 859 635,32	36 859 635,32	0,00%	1	1	2 566,40	2 566,40
1.1.1	балансовая стоимость недвижимого имущества, находящегося у учреждения на праве оперативного управления	36 859 635,32	36 859 635,32	0,00%	1	1	2 566,40	2 566,40
1.1.2	балансовая стоимость недвижимого имущества, находящегося у учреждения на праве оперативного управления и переданного в аренду	0,00	0,00	-				
1.1.3	балансовая стоимость недвижимого имущества, находящегося у учреждения на праве оперативного управления и переданного в безвозмездное пользование	301 610,17	301 610,17	0,00%	1	1	21,00	21,00
1.1.4	балансовая стоимость недвижимого имущества, приобретенного учреждением в отчетном году за счет	0,00	0,00	-				
1.1.5	балансовая стоимость недвижимого имущества, приобретенного учреждением в отчетном году за счет доходов, полученных от платных услуг и иной приносящей доход деятельности	0,00	0,00	-				
1.2	Балансовая стоимость ДВИЖИМОГО имущества, всего, в том числе:	12 355 610,11	12 454 375,39	0,80%	X	X	X	X
1.2.1	Балансовая стоимость движимого имущества, находящегося у учреждения на праве оперативного управления, в том числе:	12 355 610,11	12 454 375,39	0,80%	X	X	X	X
1.2.1.1	балансовая стоимость особо ценного движимого имущества, находящегося у учреждения на праве оперативного управления	7 898 108,98	7 964 108,98	0,84%	X	X	X	X
1.2.2	балансовая стоимость движимого имущества, находящегося у учреждения на праве оперативного управления и переданного в аренду	0,00	0,00	-	X	X	X	X
1.2.3	балансовая стоимость движимого имущества, находящегося у учреждения на праве оперативного управления и переданного в безвозмездное пользование	0,00	0,00	-	X	X	X	X
1.2.4	балансовая стоимость движимого имущества, приобретенного учреждением в отчетном году за счет средств, выделенных учреждению на указанные цели	1 697 054,08	98 765,28	-94,18%	X	X	X	X
1.2.5	балансовая стоимость движимого имущества, приобретенного учреждением в отчетном году за счет доходов, полученных от платных услуг и иной приносящей доход деятельности	78 619,67	0,00	-100,00%	X	X	X	X

2.2. Сведения об изменении дебиторской и кредиторской задолженности

№ п/п	Наименование показателя	По состоянию, руб.		Изменение, %
		на последнее число отчетного периода	на последнее число предыдущего отчетного периода	
1	2	3	4	5
1	ДЕБИТОРСКАЯ ЗАДОЛЖЕННОСТЬ, в том числе:	170 801 175,98	181 701 438,57	-6,00%
1.1	Дебиторская задолженность по доходам, в том числе:	170 480 737,38	181 701 438,11	-6,18%
1.1.1	дебиторская задолженность по доходам, получаемым за счет средств бюджета Санкт-Петербурга	170 322 578,72	181 601 038,87	-6,21%
1.1.2	дебиторская задолженность от оказания учреждением платных услуг (выполнения работ) и иной приносящей доход деятельности	158 158,66	100 399,24	57,53%
1.2	Дебиторская задолженность по расходам, в том числе:	320 438,60	0,46	69660465,22%
1.2.1	по расходам на услуги связи	0,00	0,00	-
1.2.2	по расходам на транспортные услуги	0,00	0,00	-
1.2.3	по расходам на коммунальные услуги	0,00	0,00	-
1.2.4	по расходам на услуги по содержанию имущества	0,00	0,00	-
1.2.5	по расходам на приобретение основных средств	0,00	0,00	-
1.2.6	по расходам на приобретение нематериальных активов	0,00	0,00	-

1.2.7	по расходам на приобретение материальных запасов	0,00	0,00	-
1.2.8	по прочим расходам	0,00	0,00	-
2	КРЕДИТОРСКАЯ ЗАДОЛЖЕННОСТЬ, в том числе:	179 177 853,77	191 214 630,05	-6,29%
2.1	Кредиторская задолженность (без учета просроченной кредиторской задолженности), в том числе:	179 177 853,77	191 214 630,05	-6,29%
2.1.1	по оплате труда	1 223 638,38	1 191 187,23	2,72%
2.1.2	по оплате услуг связи	0,00	0,00	-
2.1.3	по оплате транспортных услуг	0,00	0,00	-
2.1.4	по оплате коммунальных услуг	254 212,74	232 406,33	9,38%
2.1.5	по оплате услуг по содержанию имущества	0,00	0,00	-
2.1.6	по приобретению основных средств	0,00	0,00	-
2.1.7	по приобретению нематериальных активов	0,00	0,00	-
2.1.8	по приобретению материальных запасов	341 835,36	845 196,21	-59,56%
2.1.9	по платежам в бюджеты всех уровней и государственные внебюджетные фонды	1 290 584,80	1 204 063,69	7,19%
2.1.10	по расчетам с прочими кредиторами	34 447,23	23 671,13	45,52%
2.2	Просроченная кредиторская задолженность, в том числе:	0,00	0,00	-
2.2.1	по оплате труда	0,00	0,00	-
2.2.2	по оплате услуг связи	0,00	0,00	-
2.2.3	по оплате транспортных услуг	0,00	0,00	-
2.2.4	по оплате коммунальных услуг	0,00	0,00	-
2.2.5	по оплате услуг по содержанию имущества	0,00	0,00	-
2.2.6	по приобретению основных средств	0,00	0,00	-
2.2.7	по приобретению нематериальных активов	0,00	0,00	-
2.2.8	по приобретению материальных запасов	0,00	0,00	-
2.2.9	по платежам в бюджеты всех уровней и государственные внебюджетные фонды	0,00	0,00	-
2.2.10	по расчетам с прочими кредиторами	0,00	0,00	-

Причины:

2.3. Сведения о предоставляемых услугах (работах)

№ п/п	Наименование услуги (работы)	Цены (тарифы) на платные услуги (работы) ² , руб.	Общее количество потребителей, воспользовавшихся услугами (работами)	Количество жалоб потребителей ³ , ед.
1	Реализация основных общеобразовательных программ дошкольного образования; адаптированная образовательная программа; обучающиеся с ограниченными возможностями здоровья (ОВЗ); От 3 лет до 8 лет; Очная; группа полного дня	безвозмездно	78	0
2	Реализация основных общеобразовательных программ дошкольного образования; не указано; Обучающиеся за исключением обучающихся с ограниченными возможностями здоровья (ОВЗ) и детей-инвалидов; От 1 года до 3 лет; Очная; группа полного дня	безвозмездно	49	0
3	Реализация основных общеобразовательных программ дошкольного образования; не указано; Обучающиеся за исключением обучающихся с ограниченными возможностями здоровья (ОВЗ) и детей-инвалидов; От 3 лет до 8 лет; Очная; группа полного дня	безвозмездно	91	0
4	Присмотр и уход; Обучающиеся, за исключением детей-инвалидов и инвалидов; От 1 года до 3 лет; - ; группа полного дня;	безвозмездно	49	0

5	Присмотр и уход; Обучающиеся, за исключением детей-инвалидов и инвалидов; От 3 лет до 8 лет; -; группа полного дня;	безвозмездно	91	0
6	Присмотр и уход; Обучающиеся, за исключением детей-инвалидов и инвалидов; От 3 лет до 8 лет; -; группа полного дня; бесплатная	безвозмездно	78	0
7	Реализация дополнительных общеразвивающих программ; не указано; не указано; физкультурно-спортивной; Очная ; в организации осуществляющей образовательную деятельность	безвозмездно	165	0
8	Коррекционно-развивающая, компенсирующая и логопедическая помощь обучающимся; ЦСР; в организации, осуществляющей образовательную деятельность	безвозмездно	10	0
9	Коррекционно-развивающая, компенсирующая и логопедическая помощь обучающимся в организации, осуществляющей образовательную деятельность; логопункт	безвозмездно	25	0
10	Организация инновационной деятельности экспериментальных площадок	безвозмездно	1	0
11	Озорной мяч	1200	50	0
12	Маленький художник	1200	48	0
13	Родничок	1200	52	0
14	Встреча с природой	1200	28	0
15	АБВГДЕйка	1200	20	0
16	Сказочный мир	1200	53	0

Принятые меры по результатам рассмотрения жалоб:

2.4. Сведения о кассовых поступлениях и выплатах⁴

2.4.1. Сведения о кассовых поступлениях

ИНН:

№ п/п	Наименование показателя	Плановое значение на финансовый год, руб.	Кассовое исполнение на конец отчетного	Процент выполнения
1	Общая сумма кассовых поступлений, всего,	54 669 688,46	54 272 469,94	99,27%
1.1	Субсидии на выполнение государственного задания	52 693 260,84	52 693 260,84	100,00%
1.2	Целевые субсидии	322 727,62	322 727,62	100,00%
1.3	Бюджетные инвестиции	0,00	0,00	-
1.4	Поступления учреждениям,	0,00	0,00	-
1.5	От оказания учреждением платных	1 653 700,00	1 256 481,48	75,98%
1.5.1	Поступления от сдачи в аренду	0,00	0,00	-
1.5.2	Поступления от оказания услуг	1 653 700,00	1 256 470,20	75,98%
1.5.3	Поступления от штрафов, пеней, иных	0,00	11,28	-
1.5.4	Безвозмездные денежные поступления	0,00	0,00	-
1.5.5	Доходы от операций с активами	0,00	0,00	-
1.5.6	Поступления от иной приносящей	0,00	0,00	-

2.4.2. Сведения о кассовых выплатах

№ п/п	Наименование показателя	КОСГУ	Плановое значение на финансовый год, руб.	Кассовое исполнение на конец отчетного периода, руб.	Процент выполнения
1	Оплата труда и начисления на выплаты по оплате труда	210	41 801 053,33	41 666 196,20	99,68%
2	Услуги связи	221	67 209,60	66 009,60	98,21%
3	Транспортные услуги	222	0,00	0,00	-
4	Коммунальные услуги	223	2 865 281,24	2 477 700,99	86,47%
5	Арендная плата за пользование имуществом	224	0,00	0,00	-
6	Работы, услуги по содержанию имущества	225	1 337 887,42	1 337 887,42	100,00%
7	Прочие работы, услуги	226	3 759 227,96	3 659 227,96	97,34%
8	Страхование	227	4 200,00	4 200,00	100,00%
9	Услуги, работы для целей капитальных вложений	228	23 245,41	23 245,41	100,00%
10	Пособия по социальной помощи населению	262	181 065,00	181 065,00	100,00%
11	Пенсии, пособия, выплачиваемые	263	11 600,00	11 600,00	100,00%
12	Социальные пособия и компенсации персоналу в	266	145 461,29	121 464,62	83,50%
13	Прочие расходы	290	4 500,00	330,91	7,35%
14	Увеличение стоимости основных средств	310	172 347,49	98 765,28	57,31%
15	Увеличение стоимости нематериальных активов	320	0,00	0,00	-
16	Увеличение стоимости материальных запасов	340	6 779 442,52	5 591 315,23	82,47%
ИТОГО:			57 152 521,26	55 239 008,62	96,65%

Раздел 3. Об использовании имущества, закрепленного за учреждением[1]

3.1. Недвижимое имущество, кроме земельных участков и объектов незавершенного строительства

№ п/п	Адрес объекта	Тип объекта ²	Цели использования	Площадь, м ²	Балансовая стоимость, руб.	Остаточная стоимость, руб.	Правовой режим	Наличие государственной регистрации права (сделки)
1	192289, Санкт-Петербург Малая Карпатская д.23/2 лит.А	Здание	Уставная деятельность	2566,4	36 859 635,32	0,00	Оперативное управление	Свидетельство о внесении в Реестр собственности Санкт-Петербурга №01398

3.2. Объекты незавершенного строительства

№ п/п	Адрес объекта	Планируемые цели использования	Проектная площадь, м ²	Фактически выполненный объем работ по строительству, %	Первоначальная стоимость, руб.	Реквизиты подрядчика	Планируемый срок завершения строительства

3.3. Земельные участки

№ п/п	Адрес объекта	Кадастровый номер	Площадь, м ²	Кадастровая стоимость, руб.	Форма платы за использование земельного участка ³	Правовой режим	Наличие государственной регистрации права (сделки)
1	192289, Санкт-Петербург Малая Карпатская д.23/2 лит.А	78:13:0007448:19	10612	20 026 752,04	Освобождение от уплаты	Постоянное (бессрочное) пользование	78-78-01/0783/2006-579 от 02.04.2007г.

3.4. Движимое имущество⁴

№ п/п	Наименование	Местонахождение	Вид ⁵	Назначение	Балансовая стоимость, руб.	Остаточная стоимость, руб.	Правовой режим
1	Система видеонаблюдения	192289, Санкт-Петербург Малая Карпатская д.23/2	Машины и оборудование	Уставная деятельность	1 401 988,05	1 261 789,29	Оперативное управление
2	Машины и оборудование	192289, Санкт-Петербург Малая Карпатская д.23/2 лит.А	Машины и оборудование	Уставная деятельность	3 611 676,82	156 627,01	Оперативное управление
3	Производственный и хозяйственный инвентарь	192289, Санкт-Петербург Малая Карпатская д.23/2 лит.А	Производственный и хозяйственный инвентарь	Уставная деятельность	6 198 548,33	186 418,06	Оперативное управление
4	Сооружения	192289, Санкт-Петербург Малая Карпатская д.23/2 лит.А	Строения и сооружения (некапитальное)	Уставная деятельность	1 218 688,82	42 694,68	Оперативное управление
5	Прочие основные средства	192289, Санкт-Петербург Малая Карпатская д.23/2 лит.А	Прочие основные средства (иное движимое имущество)	Уставная деятельность	23 473,37	0	Оперативное управление

3.5. Сведения о неиспользуемом имуществе

3.5.1. Недвижимое имущество учреждения, неиспользуемое в основной деятельности

№ п/п	Адрес объекта	Площадь, м ²	Балансовая стоимость, руб.	Причины неиспользования ⁶	Сведения о сдаче имущества в аренду (указать площадь имущества, сдаваемого в аренду)
1	192289,С-Пб, ул. Малая Карпатская д.23, кор.2, лит. А	21	301610,17	Передача в безвозмездное пользование в поликлинику № 109	Договор безвозмездного пользования № 35/33 от 10.07.2014г.

3.5.2. Движимое имущество учреждения, неиспользуемое в основной деятельности

№ п/п	Наименование	Вид ⁵	Балансовая стоимость, руб.	Причины неиспользования ⁶	Сведения о сдаче имущества в аренду, да/нет

3.6. Сведения о проводимых в отчетном периоде работах на объектах недвижимого имущества

№ п/п	Адрес объекта	Тип объекта ²	Тип работ ⁷	Стоимость проекта, руб.	Дата начала работ	Дата окончания работ
	192289,С-Пб, ул. Малая Карпатская д.23, кор.2, лит. А	Другое	Текущий ремонт	64 802,40	18.08.2020	23.08.2020

3.7. Изменения в составе имущества учреждения, приобретенного в отчетном периоде

3.7.1. Недвижимое имущество учреждения

№ п/п	Адрес объекта	Площадь, м ²	Балансовая стоимость, руб.	Источник финансирования	Характер изменения ⁸	Правоустанавливающий документ

3.7.2. Движимое имущество учреждения, отнесенное к особо ценному

№ п/п	Наименование	Вид ⁵	Балансовая стоимость, руб.	Источник финансирования	Характер изменения ⁸	Правоустанавливающий документ
1	Программно-дидактический комплекс "Инклюзив ЛОГО"	Инвентарь производственный и хозяйственный	66000,00	СИЦ	Закрепление имущества на праве хозяйственного ведения за предприятием	Товарная накладная № 0645 от 25.11.2020г.

3.8. Объем средств, полученных от распоряжения в установленном порядке имуществом, находящимся у учреждения на праве оперативного управления

№ п/п	Наименование объекта/ адрес	Тип объекта ² / вид ⁵	Площадь недвижимого имущества, переданного в аренду, м ²	Способ распоряжения ⁹	Объем средств, полученных от распоряжения имуществом в отчетном периоде, руб.	Реквизиты документа о согласии собственника на распоряжение имуществом

**ДОКУМЕНТ ПОДПИСАН
ЭЛЕКТРОННОЙ ПОДПИСЬЮ**

СВЕДЕНИЯ О СЕРТИФИКАТЕ ЭП

Сертификат 603332450510203670830559428146817986133868575845

Владелец Титова Марина Алексеевна

Действителен с 25.02.2021 по 25.02.2022